Март 2024г.

Первые уроки рисования на песочных столах

Воспитанники средних групп нашего детского сада, посещающие кружок «Песочные фантазии», продолжают свое знакомство со свойствами песка, возможностями рисования на песке и песком. Работа с песочком - путешествие, в котором порой будет не просто, но всегда интересно. Процесс разворачивается как в сказке, где путем нехитрых приемов молчаливый песок начинает свою историю. Ребенок может рисовать ладонью, одним или несколькими пальцами, создавать любые фигуры с помощью шаблона и быстро преобразовывать их.

Воспитанники учились насыпать струей из кулачка линии разной ширины. Если держать ручку высоко и пускать тонкой струей, получится светлый вариант линии. Если сыпать грубо, почти разжимая кулак, то нарисуется темная, широкая линия. На этом этапе важно отработать оба приема, чтобы ребенок контролировал насыщенность рисунка цветом.

Рисуем пальчиками. Дети могут использовать каждый палец в отдельности или ладонь целиком. Этот способ позволяет изобразить траву, волосы, деревья. Кулаком рисуют крупные объекты – гору, камень. Подушечками – плоды, звездочки.

Также можно использование готовые трафареты, они позволяют поддерживать интерес к созданию работ.

BEST







BEST

K-47

BEST

K-47